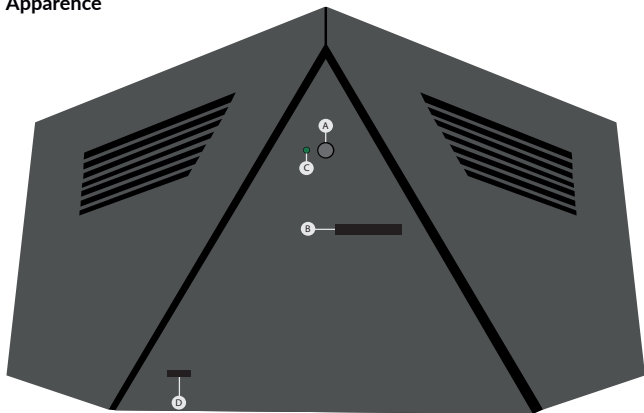


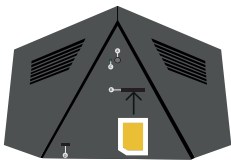
Apparence



- A** Bouton Marche/Arrêt du mode booster
- B** Port carte SIM
- C** Indicateur LED
- D** Port micro USB

Insertion de la carte SIM

! Insérer délicatement la carte SIM contacts dorés vers le haut dans le port B de votre Dyrun Acces ; elle doit dépasser de deux millimètre.



! Si vous utilisez une carte SIM avec un code PIN, vous devez télécharger l'application Dyrun disponible sous Android ou iOS pour utiliser de votre Dyrun Acces. Rendez-vous sur www.dyrun.com/start

Si vous utilisez une autre carte SIM, il vous faut désactiver le code PIN.

Chargement de la batterie

Si votre Dyrun Acces n'a pas été utilisé depuis longtemps ou si la batterie est complètement déchargée, il est possible que le Dyrun Acces ne s'allume pas immédiatement après le branchement. Laisser Dyrun Acces en chargement quelques minutes avant de l'allumer.

Méthode 1 : Utilisez le chargeur secteur fourni avec votre Dyrun Acces

Branchez votre Dyrun Acces en utilisant le câble micro-USB fourni.

Branchez le câble USB dans l'adaptateur secteur.

Branchez ensuite l'adaptateur dans une prise secteur (220V 50 à 60Hz)

Méthode 2 : Chargez votre Dyrun Acces à l'aide d'un ordinateur

Démarrage de votre Dyrun Acces

Appuyer sur le bouton Marche/Arrêt de votre Dyrun Acces jusqu'à ce que le témoin lumineux s'allume. Si la led est verte, cela signifie que Dyrun Acces est en marche, avec un réseau optimal. Pour vérifier à l'usage si votre Dyrun Acces est allumé, faites une légère pression sur le bouton marche/arrêt. La LED verte doit s'allumer.

Sinon redémarrez normalement en appuyant sur marche. Le voyant devient vert puis rouge et enfin vert lorsqu'il est connecté.


Connexion avec un ordinateur


Note : Avant d'établir la connexion Wi-Fi, vérifiez que votre ordinateur soit équipé d'une carte Wi-Fi.

1. Vérifiez que la fonction Wi-Fi de votre ordinateur soit en marche.
2. Cliquez sur Démarrer > Panneau de configuration > Centre Réseau et partage > Connexion à un réseau
3. Sélectionnez le réseau sans fil de votre Dyrun Acces (ex : DYRUN-XXXX).
4. Entrez la clé Wi-Fi par défaut de votre Dyrun Acces qui est imprimée sur l'étiquette au dos de l'appareil et appuyez sur Connecter.

Connexion avec un appareil mobile (ex : Iphone)

1. Allez dans Réglages > Wi-Fi pour allumer le Wi-Fi.
2. Le téléphone va automatiquement rechercher l'ensemble des réseaux Wi-Fi et afficher l'ensemble des points de connexion.
3. Sélectionnez le réseau de votre Dyrun Acces (ex : HUAWAI-XXXX ou DYRUN-XXXX).
4. Entrez la clé Wi-Fi (par défaut) de votre Dyrun Acces qui est imprimée sur l'étiquette au dos de l'appareil et appuyez sur Rejoindre.

 Vous êtes connecté en Wi-Fi à votre Dyrun Acces. Vous pouvez désormais utiliser la connexion Dyrun en toute liberté.

 Afin d'économiser la charge de votre batterie, la connexion entre Dyrun Acces et votre appareil s'arrête en cas d'inactivité prolongée (>15 minutes). Celle-ci sera rétablie automatiquement dès reprise de l'activité.

Arrêt de votre Dyrun Acces

Une pression longue sur le bouton Marche/Arrêt permet d'éteindre votre Dyrun Home.

Assistance

Pour une utilisation optimale de votre Dyrun Acces, téléchargez l'application Dyrun sur votre appareil mobile (iOS ou Android).

Rendez-vous sur www.dyrun.com/start

Si votre Dyrun Acces ne fonctionne pas de façon normale :

- Consultez l'aide en ligne sur le site www.dyrun.com
- Redémarrez votre Dyrun Acces à l'aide du bouton Marche/Arrêt
- Contactez le SAV de Dyrun

0 820 690 199

Service 0,20 € / min
* prix appel

Explication des différents symboles



Dyrun déclare que cet appareil est conforme aux exigences essentielles et aux dispositions applicables de la Directive 1999/5/CE.



Ce symbole apposé sur la batterie, le manuel ou l'emballage indique que la batterie de ce produit ne doit pas être éliminée en fin de vie avec les autres déchets ménagers.



La directive européenne RoHS implique l'absence de plomb, mercure, chrome hexavalent, polybromobiphényles (PBB) et polybromobiphényléthers (PBDE) au-delà de 0,1 % et de cadmium au-delà de 0,01 % dans les matériaux homogènes de certains équipements électriques et électroniques.



Symbole de l'Eco-organisme Eco Emballages. Il indique que l'entreprise productrice de l'emballage s'est acquittée d'une redevance auprès d'Eco Emballage

Retrouvez toutes les conditions de sécurité de Dyrun Acces dans le support complet sur notre site www.dyrun.com